




Vekeplan veke 19

6.klasse

	Måndag	Tysdag	Onsdag	Torsdag	Fredag
1. økt	Matte Brøk	Tinestafett Buss til Knarvik 09.00 	Norsk Lesekurs	Matte Brøk	Engelsk The future
	mat		mat	mat	
Friminutt	10.30-11.00	10.15-10.40	10.30-11.00	10.30-11.10	10.15-10.40
2. økt	K&H Strikke og brodere	Tinestafett Buss heim 12.15 	Symjing	Natur- og kulturskule UTE	mat
	mat				LOGG frå uteskule KRLE Hinduismen Kva trur ein hindu på? Vivo s. 237-239
Friminutt	12.30-13.10		12.30-13.10		
3. økt	Norsk Bestemmarord (determinativ) Salto 6b s. 38-39	Skulen sluttar 12.40	mat		Skulen sluttar 12.40
			Naturfag Engelsk		



Sosialt mål for mai:

Eg klarar alt eg vil 😊


Informasjon til heimen

- ✚ Hugs å ta med forkle til mat og helse, badehette til symjing og ChromeBook på skulen. Dette må vere med på skulen.
- ✚ Tysdag reiser 6.-9. trinn til Knarvik for å delta på Tine-stafetten. Bussen går 09:00 med retur 12:15. Elevane må ha med niste og drikke. Dei som skal springe + reservar, må ha klede på seg til å springe i. Elevar som ikkje spring, er heia-gjeng. Klassen skal og heie på resten av laga frå skulen. Hugs å kle dykk etter veret. Ha ytterklede og varme klede med. Elevane får gå av bussen på veg heim, om dei ønskjer det. *Dei som skal av i Knarvik må ha melding om dette.*
- ✚ Denne veka deltek klassen på **Hopp for hjertet!** 😊
- ✚ OBS! Hugs fri elevfri måndag 18.mai grunna avspasering frå juleframsyninga.

Kontaktinfo: Benedicte Jørgensen mob: 47320270
E-post: benedicte.jorgensen@alver.kommune.no

Tlf. kontor 57 17 44 10,
Heimeside: <http://www.minskule.no/rossland>

Lekser

Til tysdag	Til onsdag	Til torsdag	Til fredag
<p>Samfunnsfag: Les s. 28 i samfunnsfagboka di.</p> 	<p>Norsk: Les denne lista: fiskestang redningsvest kniv bøtte mobil</p> <p>Kven kan ha laga lista, og kvifor? (pc eller skriveboka) Lag ei historie om dette. NB! Sjekk stor bokstav og punktum når du er ferdig.</p> <p>Engelsk: Øv og skriv glosane på øvearket:</p>	<p>Matte: Jobb 15 min på skulestudio.</p> <p><i>Pass på at du lager ei oversiktleg lekse med bruk av marg, og at du bruker linjal.</i></p>	<p>Norsk: Gjer 2 sider vidare i leseheftet du fekk.</p> <p>Engelsk: Øv på glosane:</p> <p>Imagine – Forestille seg Access – Komme til Basement – Kjeller Rescue – Redning Different – Forskjellig Scientist - Forsker</p>

Hopp for hjertet
4.-12. mai hopper vi sammen
Konkurranse for skoleklasser på 4.-7. trinn

